



VELKOMMEN TIL GARTNERIET

Gartneriet er en gårdsbedrift i Feiring ved Mjøsa som oppformerer og selger stauder, hovedsakelig av historisk materiale. Tradisjonshagestauder, oldemors stauder, historiske stauder – kjært barn har mange navn! I tillegg til å være hyggelige tradisjonsbærere, representerer planter med gammelt opphav også et genetisk mangfold som er viktig å opprettholde og ta vare på.



PLANTEARVEN

Plantearven omfatter planter av alle slag som har vært vanlig i bruk i tidligere generasjoners hager, men som har gått mer og mindre ut av bruk i vår tid. Stauder er en viktig del av plantearven vår, ikke minst fordi stauder er flerårige og kan bli gamle.

Mange av staudene på Gartneriet har Plantearvenstatus. Det vil si at plantene har historie som kan dokumenteres minimum femti år bakover i tid, og helst fra før 1940. Norsk Genressurssenter har nettsider med mer spesialstoff om plantearven.

MORPLANTER

De aller fleste staudene som produseres her stammer fra gammelt mormateriale, men ikke alle kan dateres med sikkerhet. Morplantene er hentet fra klonsamlinger (bevaringssteder for innsamlete stauder), botaniske hager, og ellers fra gamle hager i nærområdet – mye fra Mjøsdistriktet.

FORMERING

Alle staudene oppformerer her på gården, ved deling, stiklinger og frø. Hver vår og høst graves mange av morplantene opp og deles i små planter som kan vokse seg kraftige i egne potter. Stiklinger av ulike slag tas hovedsakelig i juni. Frø høstes naturlig nok utover høsten, og såes på nyåret.



Gartneriet har også kompetanse på restaurering og vedlikehold av historiske hageanlegg, og kan være behjelpelig med veiledning og planlegging

Staudene selges på markeder i østlandsområdet, på gården etter avtale, og på nett.



Planteliste for Gartneriet 2024

Her følger en oversikt over stauder som inntil nå har vært i produksjon her på Gartneriet. I høst legges Gartneriet ned!

Nå selger jeg ut alle stauder som fortsatt er tilgjengelig, til halv pris, altså -50% av oppgitt pris.

Om noen ønsker å få planter tilsendt, går det veldig bra!

Frakt, omkostninger ved pakking og forsendelse kommer i tillegg.





For bestilling av stauder, ta kontakt med:





maritmyrstad@yahoo.no





Tlf. 91692122





Gartneriet er åpent når jeg er hjemme. Ta gjerne kontakt på forhånd, så slipper du bomtur. (Legg igjen melding om jeg ikke svarer på tlf.!)

Velkommen!

	<p><i>Aconitum x bicolor</i>, Prakthjelm 'Kraby'</p> <p>Prakthjelm er en staselig og hardfør plante som lyser opp i staudebedet. Dette eksemplaret har sitt opphav i en hage på Kraby, Toten. Til denne innholdsrike hagen kom planten sannsynligvis på 1920-30 tallet. Høyden blir ca. 100cm +. Stenglene er stive og planten trenger normalt ikke støtte. Blomstene er fioleblå og hvite og pryder hagen i juli- august. Trives både i sol og skygge og foretrekker noe fuktig jord. Denne sorten med tofargede blomster, skal være brukt som kulturplante i Norge fra tidlig på 1800 tallet. Kan plantes over hele landet. H 8 Hele planten er giftig.</p>	<p>Kr. 80/stk.</p> <p>Kun få igjen</p>
	<p><i>Aconitum napellus</i> 'Carneum', Rosa storhjelm PLANTEARVEN</p> <p>Planten kommer fra prestegårdshagen på Hadseløya i Nordland, en hage fra 1920 - 1930 tallet som var kjent for sitt store mangfold av stauder. Arten var vanlig i nordnorske hager for femti år siden. Dette er det eneste sikre, gamle materiale vi har i Norge av rosa storhjelm. 100-120cm høy. Sol og halvskygge. God hagejord, ikke for tørr. Lys rosa blomster i juli-august. Hele planten er giftig. Og svært hardfør. H 7</p>	<p>Kr. 80/stk.</p> <p>Tomt</p>
	<p><i>Aconitum napellus</i> - storhjelm 'Blaker'</p> <p>Denne planten er hentet fra en liten plass som tilhører gården her i Feiring. Stedet ligger idyllisk til i høyden, i et område som heter Blaker. Blakerstua blei fraflyttet på 1960-tallet, men har historie flere hundre år tilbake. Hvor lenge denne storhjelm har prydet hagen i Blaker vet jeg ikke, men dette er den første arten av <i>Aconitum</i> som kom i bruk her i landet. Christian Gartner omtaler storhjelm i Trondheim i Horticultura fra 1694. Blomstrer i juli, august med blåfiolette blomster på høye, sterke stengler, ca 100-130cm høy. Triver i god jord i sol og ganske mye skygge. Over hele landet! Planten er giftig!</p>	<p>Kr. 75/stk.</p>
	<p><i>Allium victorialis</i>, Seiersløk PLANTEARVEN</p> <p>Denne planten kommer fra Ålstad på Engeløya i Steigen. Den har sin egentlige opprinnelse fra enten Vestvågøy i Lofoten eller Landegode utenfor Bodø. Alt plantemateriale av seiersløk i nord er gammelt. Seiersløk har en spesiell kulturhistorie i Norge. Den kom til landet kanskje så tidlig som i vikingtiden. Den er funnet i flere gamle hager i Lofoten. Seiersløk kan brukes i mat. For eksempel i pureer og i fiskesuppe. Dessuten er planten dekorativ i blomst, med hvite blomsterkuler på halvhøye stengler. Planten tåler full sol og halvskygge, og vanlig hagejord. Kan godt dyrkes i kjøkkenhagen. Sprer seg svært sakte. Hardfør. H8</p>	<p>Kr. 95,- /stk.</p> <p>Tomt</p>

	<p>Artemisia abrotanum, Abrodd PLANTEARVEN</p> <p>Planten kommer fra en gårdshage i Nes kommune. Hageeieren kunne fortelle at hun hadde fått den fra Sør-Odal. Det antas at planten stammer fra mellomkrigstiden.</p> <p>Abrodd er egentlig en liten, aromatisk halvbusk, som har vært allsidig utnyttet. For eks. som duftplante, krydder til brennevin og legeplante. Foruten dette blei planten i gamle dager regnet som en av de beste elskovsurtene(!), for både gamle og unge. Kjent i landet helt fra klostertiden.</p> <p>Blir 50-60cm høy. Trives i sol og halvskygge i vanlig hagejord.</p> <p>Bør klippes noe ned hvert år for å holde fasongen. H 5-6</p>	<p>Kr 75,- /stk.</p> <p>Kun få igjen</p>
	<p>Astilbe, Spir</p> <p>Opphav til denne planten står på Gamle Hvam, men kommer opprinnelig fra en hage på Årnes. I denne hagen har den vokst siden 1952, men skal være eldre enn som så.</p> <p>Astilbe blomstrer vanligvis i løpet av juli. Denne hvite er en tidlig sort. Bladene på astilbe er blanke og vakre hele sommeren, og planten fyller som regel godt der den står. Jorda bør være godt drenert, men tørkesterk og gjerne næringsrik. Astilbe tåler godt ganske mye skygge, men også sol. Når stauden har vokst seg kraftig etter noen år, passer det å dele og plante på nytt.</p> <p>Plantene er bra hardfør. H 5.</p>	<p>Kr. 80,- /stk.</p> <p>Kun få igjen</p>
	<p>Astilbe 'Greffdegreff', Spir, lys rosa PLANTEARVEN</p> <p>Planten har sitt opphav i en hage på Jevnaker, og har historie tilbake til før 1950. Den var i hagen da giveren av planten kom dit i 1950, og skal ha vært plantet her av hennes svigermor.</p> <p>Det store sortimentet av spir er kjent her i landet fra 1920-tallet</p> <p>Astilber er generelt vakre og anvendelige planter. Bladverket er blankt og frodig hele sommeren. Denne gamle sorten fra Jevnaker får nydelig lys rosa blomster, hovedsakelig i august. Ca. 80-90cm høy. Sol og halvskygge. God, humusholdig hagejord. H5</p>	<p>Kr.80,- /stk.</p> <p>Tomt</p>
	<p>Astrantia major, Stor stjerneskjerm PLANTEARVEN</p> <p>Opphavet til dette eksemplaret av stor stjerneskjerm har kjent historie tilbake til tidlig 1900 tall. Den blei funnet i komposten på en gård i Nes i Akershus i 1920. Har muligens historie tilbake til 1800-tallet på denne gården. Lokalt navn i dette distriktet er 'Grå Dame'.</p> <p>Stjerneskjerm har tidligere vært brukt som medisinplante. Planten er kjent her i landet fra tidlig 1800-tall.</p> <p>Stor stjerneskjerm er en vakker plante med grålilla blomster i små skjermmer i juli- september (lang blm.tid!). Flott til snitt! Ca. 70cm høy.</p> <p>Vanlig, god hagejord i sol og halvskygge. H7-8</p>	<p>Kr.70,- /stk.</p>

	<p><i>Aquilegia vulgaris</i>, Vanlig akeleie – blå og hvit</p> <p>Akeleie kom til landet med munkene, og regnes derfor med blant klosterplantene. Akeleie blei tidligere kalt Mariaurt, og var symbol for bl. A. Den hellige ånd. Denne nydelige lysblå og hvite akeleien fikk jeg av snille mennesker som bor helt nede ved Mjøskanten i Feiring. Vanlig akeleie blir 70 – 90cm høy, og blomstrer i nikkende klaser på lange, elegante stengler. Foretrekker lett skygge og godt drenert, næringsrik jord. Sår seg villig og krysser seg med andre farger. H8</p>	<p>Kr. 70,- /stk.</p>
	<p><i>Aquilegia vulgaris</i>, Vanlig akeleie – hvit</p> <p>Akeleie kom til landet med munkene, og regnes derfor med blant klosterplantene. Akeleie blei tidligere kalt Mariaurt, og var symbol for bl. A. Den hellige ånd. Denne nydelige hvite akeleien med et svakt skjær av rosa, dukket opp i samme bed som den blå som er omtalt over. Siden det finnes akeleie i flere farger her på gården, dukker det stadig opp nye fargekombinasjoner. (pga at de krysser seg lett med hverandre) Vanlig akeleie blir 70 – 90cm høy, og blomstrer i nikkende klaser på lange, elegante stengler. Foretrekker lett skygge og godt drenert, næringsrik jord. Sår seg villig og krysser seg med andre farger. H8</p>	<p>Kr. 70,- /stk.</p>
	<p><i>Centaurea montana 'Alba'</i>, hvit honningknoppurt</p> <p>Hvit honningknoppurt er en nydelig gammel staude, som ikke er like vanlig å se i gamle hager som sin blå søster. Opphavet til denne planten vokser i en hage på Kraby, Toten, og blei tatt med hit på 1960-tallet. Eieren tok med ei rot fra barndomshjemmet på Vestlandet, og kan fortelle at planten er fra tidlig på 1900 tallet.</p> <p>Honningknoppurt er en robust staude, som sprer seg villig med frø om den får anledning. Planten blomstrer i mai-juni, og blir 30-60cm høy. Liker godt drenert hagejord, men ikke for tørr. Kan klippes godt ned etter blomstring, og vil da gro opp og blomstre på nytt seinere i sesongen. H5</p>	<p>Kr. 70- /stk.</p>
	<p><i>Cephalaria gigantea</i>, Gullknapp</p> <p>Gullknapp er en stor og morsom staude som virkelig synes i landskapet! Opphavet til denne planten vokser i en hage på Toten. Alderen er uviss. Hagen ligger ganske i nærheten av den gamle amtmannsgården Stenberg, som nå tilhører Mjøsmuseet. Gullknapp blei plantet inn i hagen på Stenberg tidlig på 1900-tallet av "staudekongen" på Toten, Gudbrand Kjølseth. I mange tiår hadde gullknapp i dette området navnet 'Weidemannsblommen', etter amtmannen. Med litt godvilje kan man tenke seg at planten her på bruket stammer fra Stenberg eller Kjølseth. Hvem vet!</p> <p>Gullknapp er også kjent fra Botanisk hage på Tøyen, 1923.</p> <p>Gullknapp kan strekke seg opptil 250cm, og har lysegule, store blomster som er flittig besøkt av humlene. Blomster i juli – august. Liker full sol og dyp, næringsrik jord. H6</p>	<p>Kr. 85- /stk.</p> <p>Tomt</p>

	<p><i>Chelone oblicua</i>, Duehode</p> <p>Duehode kom sannsynligvis til landet på midten av 1800-tallet. Duehode er en flott, opprettvoksende, robust staude som blomstrer siste del av sesongen- altså på høsten. Planten får rosa blomster i toppen av sterke stengler, blir 40-60cm. høy, og har lang blomstringstid. Krever hagejord med jevn fuktighet og sol eller halvskygge. Utmerket til snitt! Kan plantes til og med sone 6, kanskje mer.</p>	<p>Ny!</p> <p>Kr. 70,- /stk.</p> <p>Tomt</p>
	<p><i>Convallaria majalis 'Rosea'</i>, Rosa liljekonvall</p> <p>Denne rosa liljekonvallen kommer fra Skjeberg i Østfold, og skal ha vært i hagen der siden 1949. Rosa liljekonvall er en svært gammel hageplante, men det er usikkert når den kom hit til landet. Planten er verdifull som bunndekke, med friskt bladverk hele sommeren. Vakrest er planten i mai/juni, med lys rosa, duftende blomster. 15-20cm høy. Trives best i halvskygge og kalkholdig moldjord. Danner bestand (sprer seg rundt seg selv) om forholdene er gode. Liljekonvall er giftig, og en gammel medisinsplante. H7.</p>	<p>Kr.70,- /stk.</p> <p>Tomt</p>
	<p><i>Delphinium elatum</i> , blå og lilla ridderspore PLANTEARVEN</p> <p>Opphavet til denne vakre utgaven av ridderspore, vokser på en gård fra 1890 tallet, beliggende på Lesjaverk. Staudebedet blei anlagt 1920-1930. Giveren husker planten som om 'den alltid hadde vært der'.</p> <p>Denne stauden er en hybrid som tilhører elatum-gruppen, med elatum som sin viktigste foreldre-art(Langeland).</p> <p>Planten blir 180-200cm høy og blomstrer i juli-august.</p> <p>De høye, rake blomsterstenglene må vanligvis støttes opp.</p> <p>Fin som bakgrunn i stauderabatten, mot husvegg eller gjerde.</p> <p>Ridderspore trives best i sol og dyp, næringsrik hagejord. Jorda bør ikke være for tørr! Liker å stå i fred. H 6.</p>	<p>Kr. 85,- /stk.</p> <p>Tomt</p>
	<p><i>Delphinium elatum</i> , syrinfarget ridderspore PLANTEARVEN</p> <p>Dette er en nydelig ridderspore, med syrin- eller fiolett-fargete blomster. Ganske sjelden å se i dagens hager. Opphavsstedet er gården på Lesjaverk, som utgaven over.</p> <p>Denne stauden er en hybrid som tilhører elatum-gruppen, med elatum som sin viktigste foreldre-art(Langeland).</p> <p>Planten blir 180-200cm høy og blomstrer i juli-august. De mange åpne blomstene tiltrekker seg godt med humler og bier.</p> <p>Ridderspore er fin som bakgrunn i stauderabatten, mot husvegg eller gjerde.</p> <p>Trives best i sol og god, litt fuktig hagejord. Liker å stå i fred. H 6.</p>	<p>Kr.85,- /stk.</p> <p>Kun få igjen</p>

Dianthus barbatus* 'Blaker' – Busknelik*Ny!**

Det hører en gammel gruveplass til gården Torgunrud her i Feiring, Blaker ligger ca.450m. o.h. Her står det et lite laftet hus, Blakerstua. Ikke det opprinnelige, men likevel ganske gammelt, fra år 1900. Her har det bodd folk inntil 60-tallet, og det bærer plassen preg av. Rundt huset vokser bærbusker og diverse hardføre stauder som nekter å gi tapt selv om vedlikeholdet har vært dårlig i mange år. Slik er det også med buskneliken som holder til i gresset i sør-østveggen. Hvert eneste år blomstrer neliken i mange farger, med deilig krydderduft. I fjor tok jeg stiklinger, og om alt går etter planen vil disse være salgsklare i år.


Busknelik er svært gammel i landet, ifølge skriftlige kilder fantes stauden hos oss allerede på 1700-tallet. Blomstrer i juni – august, og blir ca. 40-50cm. høy. Planten er noen steder oppført som toårig, men har overlevd i mange tiår i Blaker. Svært hardfør. **H8 Kr. 70,-/stk.**

***Dianthus plumarius* Fjærnelik fra Kraby, lys, lys rosa**

Det finnes så mange fargenyanser av fjærneliken! Denne er nydelig lys rosa som nesten går over i hvitt. Planten kommer fra en stor, gammel hage på Kraby, og kom sannsynligvis til hagen på 1920 – 30 tallet. Kanskje er den eldre. Fjærnelik danner store, lave puter og er en staude som foretrekker full sol og godt drenert jord. Blomstrer rikt i juni – juli. Ca. 20-30cm høy. Bladverket er blågrønt. Fjærnelik er en gammel plante her i landet, og har i perioder vært svært populær. Flott i steinbed eller som kantplante. H6-8





Kr.75-
/stk.***Dianthus plumarius* – hvit fjærnelik, Kraby**


Gårdshagen på Kraby ved Lena inneholder mange sorter av fjærnelik, også denne lysende hvite. Fjærnelik danner store, blågrønne puter, og pryder bedene hele sommeren, ikke kun i blomstringstiden. Denne sorten har ganske store blomster med lett frynsete kant i likhet med flere av de rosa nyansene. Maisen Pedersen omtaler en hvit sort av fjærnelik som het 'Diamant' i hageboken sin, *Blomsterhaven* fra 1929. Kanskje kan det være samme sort? Fjærnelik utmerker seg spesielt ved å være solelskende og tåle tørre forhold når de først er godt etablert. H 6-8


Kr.75,-
/stk***Dianthus plumarius*, Fjærnelik fra Kraby Rosa**


Denne sorten av fjærnelik stammer også fra gårdshagen på Kraby, Østre Toten. I hagen vokser et stort antall stauder, og mange av disse kom til hagen på 1920-30 tallet. Noen er eldre. Fargen er rosa, og kronbladene er lett frynsete i kanten. Blir ca. 20-30cm høy, og blomstrer i juni – juli. Vokser i tette puter, og foretrekker sol og godt drenert jord. Fjærnelik er en svært gammel plante i landet. Så tidlig som 1694 registrerte Christian Gartner fjærnelik i hagene i Trondheim. H 6-8

Kr75,-
/stk.

	<p><i>Dicentra formosa</i>, Småhjerte PLANTEARVEN</p> <p>Planten kommer fra en gårdshage i Vestre Udnes, Akershus. Den fantes i hagen allerede i 1944.</p> <p>Den tidligste omtalen av småhjerte her i landet, er sannsynligvis i Petter Nøvigs bok 'Havebruket', fra 1919.</p> <p>Småhjerte har nydelige, rosa blomster på buede blomsterstengler over det friske, frodige, lette bladverket. Blomstrer hovedsakelig mai-juni, men blomstringen fortsetter gjerne sporadisk helt til september.</p> <p>Bunndekke, kantplante. 30-40cm høy. Sol og halvskygge. Lett moldjord. Hardfør. H7-8</p>	<p>Kr. 70,- /stk.</p> <p>Tomt</p>
	<p><i>Dictamnus albus</i>, Rosa Askrot</p> <p>Askrot er en spesiell og vakker plante som også er kjent under navnet 'Moses brennende busk'. Sannsynligvis fordi planten inneholder mye eterisk olje, som på varme sommerkvelder faktisk kan tennes på og resultere i et lite 'poff' over blomsten. (egen erfaring!) Askrot er kjent helt fra 1700-tallet her i landet.</p> <p>Askrot har skinnende grønne blader som kan minne om askeblad. Liker å stå i ro, i sol og godt drenert, god hagejord. Høyden er ca 80cm. Blomstrer hovedsakelig i juli. Når frøene er modne, skytes de ut fra frøhuset med hørbare knepp. NB! Bruk hansker ved håndtering av planten. Kan gi utslett, særlig i sol! Askrot vokser sakte! H5-6</p>	<p>Kr.100stk.</p>
	<p><i>Dictamnus albus albiflorus</i> - hvit askrot</p> <p>Hvit askrot er prikk lik den rosafargete, og har de samme krav til lys og voksested som denne. I stauvedet her vokser de to plantene side om side, og jeg ser at den hvite er ca. 60-70cm høy, noe lavere enn den rosa.</p> <p>Som nevnt over vokser askrot sakte. Frøene er sorte og blanke som knappenålshoder, og spirer sakte men sikkert første året etter såing. De to første sesongene gror småplantene veldig seint. Det er vanligvis i løpet av tredje år plantene har såpass størrelse at de kan legges ut for salg. Men, den som venter på noe bra osv.... Dette er spesielle og morsomme planter med nydelige blomster og dekorative frøkapsler. H5-6</p>	<p>Kr.100,- /stk.</p>
	<p><i>Epimedium rubrum</i>, rød bispelue</p> <p>Rød bispelue er en vakker, bunndekkende stau som blomstrer med røde, søte blomster i løse klaser på våren. Bladene er dekorative og hjerteformet (bispeluen?) Veksten er lav og tett.</p> <p>Når rød bispelue kom i bruk i Norge er noe usikkert. Stor bispelue er omtalt i hagelitteratur rundt 1930. Liker moldholdig jord, og kan stå i både sol og skygge. Kan fryse tilbake ved barfrost på utsatte steder. H 6.</p>	<p>Kr. 85,- /stk.</p> <p>Kun få igjen</p>
	<p><i>Erigeron x hybridus</i>, Hybridbakkestjerne</p> <p>Denne stauden kommer fra en innholdsrik hage på Kraby ved Lena. Her står den i ei stor gruppe, og er sannsynligvis fra 1930-tallet. Da var bakkestjerne en av den tidens mange populære stauder.</p> <p>Hybridbakkestjerne likner asters, men blomstrer mye tidligere, og er heller ikke så utsatt for meldugg som astersartene. Det er min erfaring. Denne nydelige sorten blir 40-60cm. høy og starter blomstringen i juli. Stilkene er</p>	<p>Kr. 70,- /stk.</p>

	godt forgreinet, og den blomstrer svært rikt og lenge. Foretrekker som og lett, varm jord. H 7-8	
---	--	--

	<p><i>Geranium x magnificentum</i> , Julistorkenebb PLANTEARVEN</p> <p>Planten har sin opprinnelse fra en hage i Moss, anlagt i tidsrommet 1934-1950. Det er usikkert når julistorkenebb først kom i bruk som hageplante i Norge.</p> <p>Julistorkenebb er en vakker, frodig plante som gjør mye av seg i stauderabatten. Fyller godt. Flott også som bunndekke. 40-60cm høy. Mørkt lavendelblå blomster i juli. Nydelig bladverk hele sommeren, som får gule og røde høstfarger.</p> <p>Trives i både sol og skygge. Vanlig, god hagejord. H6-7</p>	<p>Kr. 80- /stk.</p> <p>Tomt</p>
---	---	--------------------------------------

	<p><i>Geranium sanguineum</i> , Blodstorkenebb PLANTEARVEN</p> <p>Denne planten kommer fra en hage i Asker. Den blei en gang innkjøpt fra staudeplanteskolen 'Heimhug', som var i drift fra 1915-1956.</p> <p>Blodstorkenebb har vært nyttet som medisinplante i tidligere tider, og har vært i bruk som hageplante hos oss helt fra tidlig 1800-tall.</p> <p>Blodstorkenebb er en flott og lettvinnt plante. Kompakt vekst, ca. 20-30cm høy. Sterkt purpurrøde blomster i juli.</p> <p>Blodstorkenebb liker sol og godt drenert kalkrik jord.</p> <p>som bunndekke. Hardfør. H6-7</p>	<p>Kr. 75,- /stk.</p> <p>Fin</p> <p>Få planter</p>
--	---	--


***Hemerocallis hybrida* , Daglilje**

Dagliljer er generelt lette å ha med å gjøre. De trives i sol og lett skygge, og blir flottest i god og næringsrik jord. Høyden varierer fra ca. 60-100cm, alt etter sorten. Finnes i utallige fargenyanser.


De rene artene av dagliljer har lange tradisjoner som hageplante her i landet, mens hybridene er fra nyere tid. Sortene som presenteres her er både kjente og ukjente. Pottet i 10cm staudepotter og 1l potter. H 5-6.

Få planter av hvert slag!

<p>'Arctic Snow' Blomstrer juli/august Tomt 60-80 cm. Kr.90,-/ 120,-/stk</p>	<p>'Twin Crown' Blomstrer i juli Dobbel. 80 – 100cm. Tomt Kr.90,-/ 110,-/stk</p>	<p>Lisa Middels st. blomstrer juli/august. 50-60cm . Brede blad. Få Kr 90,-/ 110,-/stk</p>
--	--	--








<p>Sara Blomstrer juli/august 70-80cm. Store blomster, brede blad. Kr 90-/110/stk</p>	<p>Anette Store blomstrer i juli 80 – 100 cm. Smale blad Kr.90,-/110,-/stk Tomt</p>	<p>Frøya Blomstrer juli/august Store blomster 60-80cm Kr 90-/ 110,-/stk Få</p>
--	---	--




<p>Robin Blomstrer i juli. Smale blad, høye blomst.stilker 90 -100cm Kr 90,-/ 110,-/stk Tomt</p>	<p>Amalie Blomstrer juli/august 60-70cm. Kr 90,-/110,- Tomt</p>
--	---




	<p>Hemerocallis 'Helena' Daglilje Tomt</p> <p>Denne spesielle sorten tilhører gruppen edderkoppblomstrende('Spider') dagliljer, som viser til blomstenes utforming, med lange, elegante kronblader</p> <p>'Helena' har kronblader som i hovedsak er rosa, med hvite partier mot det gule svelget. (basis av blomsten.)</p> <p>Blomstrer i juli – august. Blir ca. 80-90cm høy.</p> <p>Foretrekker full sol og næringsrik, godt drenert jord.</p> <p>Egner seg i både mindre bed og større rabatter, og tiltrekker seg godt med innsekter. H 5-6</p>	<p>Små potter: Kr 115,-/stk.</p> <p>Store potter: Kr.150,-/stk.</p>
---	---	---




	<p><i>Hemerocallis 'Kindly Light'</i> Daglilje Tomt</p> <p>Nok en spesiell sort daglilje med lange, buede kronblad (spider). Jeg fikk ei rot av denne dagliljen fra Borgny Mansås, mens hun fortsatt bodde i Norge. Det har tatt sin tid før sorten har blomstret her i Feiring, men nå pryder den bedet hver sommer.</p> <p>Disse spesielle sortene må ikke gjemmes bort, men få en godt synlig, solrik plass med litt armslag. God, næringsrik jord gir kraftige planter. H 5-6</p>	<p>Små potter: Kr. 100,-/stk.</p> <p>Store potter: Kr. 125,-/stk.</p>
	<p><i>Heuchera sanguinea</i> , Purpuralunrot PLANTEARVEN</p> <p>Opphavet til denne planten kommer fra en hage på Hønefoss. Planten blei gitt til Gamle Hvam museum av ei dame som husker planten fra bestemoras hage på 1940 tallet.</p> <p>Purpuralunrot er kjent i Norge fra sist på 1800-tallet.</p> <p>Planten har et tettvokst bladverk i gode tuer, og en sky av røde blomster på 50-60 cm høye stengler, hovedsakelig i juni- juli.</p> <p>Trives best i moldjord, og i sol og halvskygge. Flott som underplanting til ikke for tette busker og trær, kantplante eller som innslag i stauderabatten. H 6-7</p>	<p>Kr. 75,-/stk.</p>
	<p><i>Hosta sieboldiana</i> , Doggbladlilje PLANTEARVEN</p> <p>Denne planten har sin opprinnelse fra Lillestrøm. Giveren overtok bladliljen da hun flyttet inn i huset etter svigermor på 1950 tallet. Planten fulgte seinere med da familien flyttet til Fetsund. Doggbladlilje har vært i bruk i Norge som hageplante fra sist på 1800-tallet.</p> <p>Doggbladlilje er en kraftig og vital staude med brede, blågrønne blader som gjør mye av seg i staudebedet. Blomstrer i juli-august m lys lilla blomster på 60-70cm lange stilker. Tåler både sol og skygge. Foretrekker ei litt kraftig, næringsrik jord. En flott og hardfør staude. H 7</p>	<p>Kr. 95,-/stk.</p> <p>1 l. potter</p>
	<p><i>Humulus lupulus</i>, Humle fra Norge</p> <p>Humle er en morsom kulturplante, som har vært i landet vårt helt siden klostertiden, og kanskje også tidligere.</p> <p>På 17-1800 tallet blei bøndene pålagt å dyrke et visst antall humlestenger hvert år, beregnet til ølbrygging. Om noen sluntret unna humle-dyrkingen, kunne de miste gård og grunn!</p> <p>I regi av NIBIO Apelsvold på Kapp er det samlet inn ulike sorter av humle fra store deler av landet, som enten er ville eller forvillet. Bildet viser en humleplante opprinnelig fra Visthus i Nordland. Her på Gartneriet finnes også oppformerte sorter fra Harstad, Sogn og Fjordane, Tromøy og Kvinesdal.</p> <p>Humle er en staude og en slyngplante. Hver høst visner planten ned for å overvintre under jorden. Hver vår starter planten på ny med en imponerende vekst og fart. 18cm i døgnet og 5-6m pr sesong står det respekt av!</p> <p>Humle trenger snorer el lignende for å slynge seg rundt. Humle er også særbu, d.v.si at det finnes hann og hunnplanter. Til ølbrygging er det hunnplantenes blomster som er interessant. Humle egner seg svært godt som prydplante, ikke minst fordi den kan vokse så å si over hele landet. (H8) I tillegg er det en skikkelig frodig staude!</p> <p>Humle vil ha næringsrik, kalkholdig og dyp jord med god fuktighet for å hadet helt optimalt. Foretrekker halvskygge framfor full sol.</p>	<p>Kr 110,-/stk. 160,-/stk. Ulike størrelser (hunnpl.)</p> <p>Tomt</p>




	<p>Hyssopus officinalis, Isop</p>	<p>Kr. 75- /stk.</p>
<p>Isop er en gammel krydder- og prydblant som er kjent fra klostertiden i Norge. Her på gartneriet finnes blå-, rosa- og hvitblomstret isop. Alle er hentet fra en gårdshage på Kraby på Toten. Eieren forteller at alle sortene opprinnelig kommer fra Domkirkeodden på Hamar.</p> <p>Isop blir 50-60 cm høy, og busker seg skikkelig med duftende blomster i juli-sept. Elsket av sommerfugler, humler og andre insekter. Skudd av isop kan plukkes når blomstene er i ferd med å åpne seg, om urten skal brukes til krydder. Bladene kan brukes til te. Isop er også en gammel medisinplante. Liker sol og godt drenert jord. Tåler en del tørke. Kan brukes som lav hekk, eller som innslag i stauvedet. Fint å plante nær sitteplass p.g.av duften. Bør klippes noe ned hvert år. H5</p>		


Iris x germanica, hageiris finnes i utallige farger, og er en vanlig plante å finne i gamle hager. Her på Gartneriet finnes allerede en god del sorter, og flere skal det bli. Foreløpig er kun to av sortene godkjent som Plantearven stauede. Et par-tre andre sorter kommer også fra gamle hager, og har gammelt opphav. De fleste andre sortene er av nyere dato, og viser fram en liten flik av det enorme fargespekteret som finnes blant hageiriser.

	<p>Iris germanica 'Amas' PLANTEARVEN Blå hageiris</p>	<p>Kr. 85,- /stk.</p>
<p>Opphavet til denne irisen dukket opp blant annen iris på Gamle Hvam museum, og kommer opprinnelig fra en husmannsplass i Vestre Udnes. Trolig har det fulgt med en rotbit av denne planten sammen med annen iris fra samme sted. Siste beboer på husmannsplassen var født tidlig på 1900-tallet Hageiris har lang fartstid i Norge, og er beskrevet av C. Gartner seint på 1600-tallet, men da under annet artsnavn.</p> <p>Irisen her, som sannsynligvis er sorten 'Amas', er nydelig blå og høyrest, ca. 90cm. Blomstrer juni/juli. Hageiris trives i vanlig, god hagejord og gjerne i full sol. Må ikke plantes for dypt! Rotstokken skal ligge helt i jordoverflaten for at planten skal trives og blomstre. H5-6</p>		<p>Tomt</p>






<p>Iris g. 'Sofia' 50-60cm høy. Blms. Juni Kr.70,-</p>	<p>Iris g. 'Julie' Tomt Ca90cm høy. Blms.juni/juli Kr. 75,-</p>	<p>Iris g. 'Jenny' 50-60cm høy Blms. juni Kr. 70,-</p>
		





<p><i>Iris g. 'Krabby'</i> <u>Gammel sort</u> 80-90cm høy. Blmstr. Juni/juli Kr. 75,-</p>	<p><i>Iris g. 'Totenvika'</i> <u>Gammel sort.</u> 80-90cm høy Blmstr. i juni/juli Kr. 75,-</p>	<p><i>Iris g. 'Eva'</i> <u>Gammel sort.</u> 60-70cm høy Blmstr. Juni/juli Kr. 75,-</p>
		



<p><i>Iris g. 'Maja' Tomt</i> 80 – 90cm høy Blmstr. Juni/juli Kr.75,-</p>	<p><i>Iris g. 'Adrian' Få</i> 80 – 90 cm høy. Blmstr. Juni – juli Kr 75,-</p>	<p><i>Iris g. 'Ingrid' Tomt</i> 80-90cm høy. Blmstr. Juni – juli Kr 80,-</p>
		

	<p><i>Iris germanica 'Dag'</i> Hageiris hvit</p> <p>En nydelig, lysende hvit hageiris! Ca 80 cm høy. Blomstrer juni- juli. Foretrekker full sol og vanlig, godt drenert hagejord. Det er viktig å plante hageiris så grunt at rotstokken er synlig. Om hageiris plantes for dypt, trives den dårlig og vil ofte ikke blomstre. Med noen års mellomrom er det lurt å dele planten. Iris passer i de fleste typer bed, og denne hvite sorten lyser opp og roer ned. H 5-6</p>	<p>Kr 75,- /stk.</p>
---	---	---------------------------

	<p><i>Iris 'Sapphire'</i> PLANTEARVEN</p>	
--	--	--

	<p>Kommer opprinnelig fra en hage på Rødenes, Marker i Østfold. Planten har stått i hagen på Rødenes siden denne blei anlagt mellom 1939 – 1950. Sannsynligvis har den kommet fra en annen gårdshage, for giveren mente det var lite trolig at mor hans hadde kjøpt hageplanter! Iris 'Sapphire' er sjelden og utrolig vakker. Dyp blå med oransje skjegg. Blomstrer juni – juli. Høyden er ca. 50-70cm. Trives i sol og godt drenert hagejord.</p>	<p>Kr. 85- /stk.</p>
	<p><i>Iris pumila 'Dolly' Dvergiris</i></p> <p>En nydelig liten iris som blomstrer allerede i mai. Hvite blomster med lilla "dryss" i kanten. Ca. 30-40cm høy Foretrekker sol og godt drenert hagejord. Må plantes grunt i likhet med hageiris. Rotstokken skal synes i jordoverflaten. Dvergiris er gamle planter i Norge, og blei dyrket i Botanisk hage på Tøyen tidlig på 1800 tallet. Dvergiris med farge mørk lilla kom først. Sortene kom seinere. Kalles også 'gamle kjerringer'! Passer fint bed og i utkant av buskrabatter. H6</p>	<p>Kr 70,- /stk.</p>
	<p><i>Iris pseudacorus, Sverdiris</i></p> <p>Sverdiris er en struttende kraftig staude som var kjent som hageplante her i landet allerede seint på 1600 tallet. Dette eksemplaret er oppformert fra en gammel bestand som vokser i Feiring, nesten ved Mjøsas breidd. Vokser vill noen steder i landet. Kommer med gule blomster i juni, ca. 100cm høy. Har flotte, mørkegrønne, sverdformede blader, svært dekorative i samplanting med andre stauder! Trives i sol og halvskygge. Foretrekker fuktige steder, men trives også i vanlig god hagejord, (men altså ikke tørt.) H8</p>	<p>Kr. 75,- /stk.</p>
	<p><i>Iris sibirica, Sibiriris</i></p> <p>Denne planten har sin opprinnelse i Hemnes i Høland. Her finnes den i store bestander i en privat park ved Hemnessjøen. Parken er åpen for besøkende. 80-100cm høy. Store, sterkt blå blomster. Nydelig!! Blomstrer hovedsakelig i juni. Sibiriris har vært plantet i Norge i 200 år, og er plantet over hele landet. Trives best i sol eller lett skygge., Foretrekker fuktig jord, men vokser også godt i god, litt kraftig hagejord. Bør deles med noen års mellomrom. H 8</p>	<p>Kr. 80,- /stk.</p> <p>Tomt</p>
	<p><i>Iris sibirica, Rosalilla sibiriris</i></p> <p>En nydelig sibiriris som ikke har vært mulig å fastsette alderen på. Like høy og staselig som sin blå søster over, og med de samme krav til lys og jord. En regner med at sibiriris med denne fargen kom mye seinere på markedet i Norge, sannsynligvis tidlig på 1900-tallet. H7-8</p>	<p>Kr 80,- /stk.</p> <p>Tomt</p>

	<p><i>Iris sibirica</i> 'Cambridge', Sibiriris</p> <p>Det finnes ganske mange ulike sorter av sibiriris, og Cambridge' er en utrolig vakker, himmelblå sort.</p> <p>Planten har ikke historisk opphav, og det er usikkert når denne kom til landet. Sibiriris vokser seg store i tuer, har lange, smale overhengende blad og blomster på stive, opprette stengler, ca. 100cm. Blomstringstiden er juni. Bladene har også prydderdi, og gjør seg i samplanting med andre stauder. Sibiriris trives best i jord som holder godt på fuktigheten, og kan klare både sol og halvskygge. Tuene blir store, og det er nødvendig å dele planten med noen års mellomrom. Da fornyes den samtidig, og gir flere blomster.</p> <p>Kan plantes over det meste av landet. H 7-8</p>	<p>Kr.80,- /stk.</p> <p>Få</p>
	<p><i>Lamium maculatum</i>, Flekktvetann</p> <p>Denne planten fikk jeg fra Oldemors hage på Tøyen for ca. 13 år siden. Flekktvetann er en lettvinnt plante på nesten alle måter, og svært dekorativ som bunndekkende plante med sine sølv mønstrede blader. Sorten er sannsynligvis 'Beacon Silver'.</p> <p>Blomstene er rosalilla, og kommer tidlig, ca. mai. Det er bladene som har størst prydderdi. Liker god, vanlig hagejord, og kan vokse i både sol og skygge. Svært hardfør. H8</p>	<p>Kr.70,- /stk.</p> <p>Tomt</p>
	<p><i>Ligularia stenocephala</i> – søylenøkketunge</p> <p>Søylenøkketunge er en staselig staude som like gjerne kan stå alene, som i samplanting med andre. Uansett krever den plass for riktig å vise seg fram. Bladene er store og hjerteformete, blomsteraksene 100-120cm. høye på mørke blomsterstengler fra sist i juli og utover høsten.</p> <p>Søylenøkketunge har sannsynligvis ikke veldig gammel historie her i landet, men ifølge planteskolekataloger fra 1950, var planten i salg på denne tiden. Krever tørkesterk, gjerne litt fuktig jord, og halvskygge for å trives.</p> <p>Kan plantes over det meste av landet. H7</p>	<p>Ny!</p> <p>Kr. 80,- /stk.</p>
	<p><i>Lilium bulbiferum</i> 'Den rødeste', Brannlilje PLANTEARVEN</p> <p>Opphav til denne flotte brannliljen fulgte med ved flytting fra Fetsund til Sørumsand i 1922-24, kan giveren fortelle. Han har hatt den i alle år, og ønsker at planten blir tatt vare på også i framtiden.</p> <p>Brannlilje var svært vanlig i eldre hager, og en regner med at den har vært brukt som prydderdi hos oss siden 1700-tallet.</p> <p>Brannliljen fra Fetsund er rødere enn det som er vanlig for brannliljer, og er <u>usedvanlig, strålende vakker!</u></p> <p>Foretrekker sol eller lett skygge og næringsrik jord. H7</p>	<p>Kr 105,- /stk.</p> <p>Tomt</p>

	<p><i>Lilium bulbiferum var. croceum</i> Safranlilje</p> <p>Safranlilje er en varietet av brannlilje, med safrangule blomster og mange mørke prikker i klokken. Denne planten har sitt opphav i Høland. Alderen er ikke kjent, men den er gammel. Som brannlilje er også safranlilje svært gammel i landet. En regner med at de var kjent her allerede på 1600-tallet. Trives i godt drenert hagejord, gjerne iblandet grus. Sol og lett skygge. Safranlilje blir vanligvis høyere enn sin nære slektning brannliljen, og blir lett rundt meteren høy. Blomster i august – september med mange og store klokker. H7</p>	<p>Kr.105,-/stk.</p> <p>Tomt</p>
	<p><i>Lilium martagon Nes</i>, Martagonlilje PLANTEARVEN</p> <p>Denne liljen kommer opprinnelig fra en gård i Nes, og der har den stått siden seint på 1930-tallet. Plantene fulgte med på flyttelasset fra Akershus landbruksskole, der familien hadde bodd tidligere. Martagonliljer hører til de eldste prydpilantene i landet., og er også omtalt i C. Gartners hagebok fra 1694. Høyreste og vakre er de, og i tillegg svært hardføre. Martagonliljer trives i lett skygge og i kalkholdig, moldrik jord. Blomstrer i juni—august, 100cm+. Som andre liljer, kan de være utsatt for liljebiller. Ellers friske. Bør få stå i ro! H7</p>	<p>Kr.115,-/stk.</p> <p>Få planter</p>
	<p><i>Lilium martagon 'Album'</i>, Hvit martagonlilje</p> <p>Hvit martagonlilje er ganske sjelden, også i gamle hager. Hvit martagonlilje er dronninga!! En rein nytelse å betrakte! Akkurat dette eksemplaret har sitt opphav i en hage i Feiring Alderen er usikker, men den skal opprinnelig kommet over grensa fra Sverige. Martagonliljer, eller krølliljer som de også kalles, tar seg god tid i alle livets faser. Frøet bruker to år før det spirer, og enda ca.5 år før planten blomstrer! De sprer seg sakte, men sikkert med små sideløk og frø, og passer best på steder der de kan stå i fred og ro i mange år. Gjerne i lett skygge og i vanlig hagejord. H7</p>	<p>Kr 160,-/stk.</p> <p>Tomt</p>
	<p><i>Lilium lancifolia 'Rygge'</i>, Tigerlilje</p> <p>Plantene her på Gartneriet et oppformert av yngleknopper fra en plante i Oldemors Hage, Botanisk på Tøyen. Opprinnelsen er Rygge i Østfold. Tigerliljer var vanlig i gamle hager, og er svært nøysomme. Er kjent i landet siden tidlig på 1800-tallet. De oransje, prikkete blomstene henger i mengder på sterke stengler. 80-120cm høy, alt etter forholdene. Blomstrer i august/september, og er et friskt innslag litt seint på sommeren/tidlig høst. Foretrekker sol eller lett skygge i litt sur jord. Frisk plante! H5</p>	<p>Kr 80,-/stk.</p> <p>Få</p>
	<p><i>Meum athamanticum "Tromsø"</i>, Bjørnerot PLANTEARVEN</p> <p>Planten er samlet inn fra en gammel hage i Grønlandsveien i Tromsø. Den er sannsynligvis kjøpt inn hit fra Bjørkås gartneri, som solgte denne fra tidlig på 1900 tallet. Bjørnerot dyrkes både for prydp og nytte. Dufter og smaker karri. Rotstokken kan graves opp og spises. Det er en plante som var kjent allerede i antikken, om ikke akkurat i Norge. Bjørnerot blir tett, buskaktig og 30-50cm høy. Blomstrer med hvite skjerner i juli-august. Med sin grønne frodighet har bjørnerot prydpverdi langt utover blomstringstiden. Trives i halvskygge og vanlig hagejord. Kan bli svært gammel. H6-7</p>	<p>Kr. 75,-/stk.</p>

Phlox x paniculata - Høstfloks er en typisk staude å finne i gamle hager, og sortimentet er stort og fargerikt! Sortene som presenteres her er hybrider, og de fleste har gammelt opphav. Langeland skriver i sin staudebok *Stauder for norske hager*, at utvalget av høstfloks var enormt stort allerede på 1920-tallet. Noen gamle sorter fra den tid, er fortsatt i salg. Høstfloks gjør mye av seg – gir mye utover høsten når mange andre planter for lengst er ferdigblomstret. Blomstene dufter og er flotte til snitt. Noen mener de gamle sortene dufter sterkest. Høyden varierer med sortene, men de fleste får en høyde på 80 – 100cm. Høstfloks er greie planter som står stødig uten støtte, og har lang blomstringstid. For å holde høstfloks friske og fine, er det viktig av plantene får god jord som ikke tørker for raskt, og gjerne et sted i hagen der vinden kan ruske lett i bladene. Altså at luften ikke er stillestående.. H6-7



***Phlox paniculata* 'Hauen',
syrinfarget høstfloks**

PLANTEARVEN

En nydelig syrinfarget høstfloks med mørkere tegninger i blomsten. Planten har gått i arv i flere generasjoner. Giveren av planten bodde på et bruk under Akershus landbruksskole, og flyttet herfra, (med planten) på 1950-tallet. Sorten er litt sein, og blomstrer i august-september. Ca. 90cm høy. Nydelig!! **Kr. 80,-/stk.**



***Phlox paniculata* 'Wilhelm Kesselring',
Høstfloks**

PLANTEARVEN

Også denne sorten høstfloks kommer opprinnelig fra et bruk under Akershus landbruksskole, og har overlevd flere generasjoner. Sorten finnes i handelen også i dag. Kan enkelte år starte blomstring sist i juli, og fortsette til langt ut i september måned, Ca. 80cm høy. Duftende! **Kr. 80,-/stk. Tomt**



<p><i>Phlox paniculata</i>, Høstfloks Denne flargeklatten av en høstfloks kommer fra en villahage i Sørum kommune, og har stått her fra før 1970. Fargen er skarp og lysende rødrosa. Bladverket er ganske mørkt. Nydelig!! Begynner å blomstre godt ut i august, og står lenge utover høsten. Ca. 80-90cm. Kr. 75,-/stk.</p>	<p><i>Phlox paniculata</i>, Hvit høstfloks fra i en villahage i Nes kommune, Akershus. Den skal være fra før 1950. Ca. 80cm. høy. Starter blomstring fra sist i juli, fortsetter utover høsten. Kr. 75,-/stk.</p>	<p><i>Phlox paniculata</i>, Høstfloks fra Kolbu Denne lilla høstfloksen er småblomstret og spesielt blomsterrik (og duftende!) Blomster i august-september. Planten er hentet Veas staudesamling (Norges grønne fagskole). Kommer opprinnelig fra en hage i Moelv. Muligens sorten 'Hesperis'. Ifølge tidligere eier er planten fra 1920-tallet. Kr. 75,-/stk.</p>
---	---	--



***Phlox paniculata* 'Kraby I', Høstfloks**

Så mørk og så vakker! Fra Kraby på Østre Toten. I en innholdsrik gårdshage har denne skjønnheten vokst i ca. 80 år. I tiden 1920-1930 kom det mange nye stauder til landet, og i hagen på Kraby skjedde det samtidig store forandringer med mye nyplanting av stauder. Denne er ikke av de høyeste, ca. 80cm. høy.

Kr. 75,-/stk. Tomt



***Phlox paniculata* 'Kraby II' Høstfloks**

Nok en flott, gammel sort av høstfloks fra hagen på Kraby!

Mørk gammelrosa kan vel denne fargen kalles! Blomstrer august – september, overdådig og duftende. Det antas med stor sannsynlighet at også denne sorten kom til hagen på 1920-30 tallet.

Ca. 80 – 90 cm. høy.

Kr. 75,-/stk.

	<p><i>Polemonium caeruleum</i>, Fjellflokk</p> <p>Fjellflokk er en fin, gammel stau­de med bregnelignende blad og nydelig himmelblå blomster på ca. 60cm høye stengler. Blomster i juni/juli. Det finnes også en hvit utgave av planten. Planten kalles noen steder for 'Jacobs himmelstige' p.g.av bladene som kan ligne en stige. Fjellflokk sår seg lett om den får anledning. Om det ikke er ønskelig, må blomsterstanden klippes av etter blomstring. Liker sol og lett skygge, god hagejord. Fjellflokk er en svært gammel plante i Norge, og kan finnes forvillet ved klosterruiner og gamle hageanlegg. Fjellflokk kan plantes over nesten hele landet. H7-8</p>	<p>Kr 70,- /stk.</p> <p>Få</p>
--	---	---------------------------------------

Primula x pubescens - Hageaurikler tilhører ei gruppe robuste aurikler med stor variasjon, ikke minst i fargenyanser. Dette er en staupe som har vært svært populær og mye brukt i flere perioder. Det er litt usikkert når hageaurikkel kom i bruk her i landet, men tidlig på 1900-tallet fantes i alle fall mange sorter i handelen også her. Hageaurikler er lettvinde, anvendelige stauder, mye brukt som kantplanter, på kirkegårder m.m. Blomstrer i mai – juni, ofte med store, fargerike blomster. Bladverket er ganske tykt og saftig. Hageaurikler trives i sol og halvskygge og fuktig moldjord. Må plantes om med noen års mellomrom, ellers kan de gå ut. Svært hardfør, og kan plantes over hele landet. H8



Primula x pubescens, Lys brun hageaurikkel PLANTEARVEN

Denne hageaurikkelen er nydelig og noe helt for seg selv!! Planten er hentet fra staudesamlingen på Gamle Hvam, men kommer opprinnelig fra gartneriet til Bjarne Skancke i Vormsund. Giveren husker at hun fikk være med sin mor og hente planter da gartneriet skulle legges ned på 1950-tallet. Seinere tok hun aurikkelen med videre til sitt eget hjem.

Kr. 75,- /stk.



Primula x pubescens, Sort - rød hageaurikkel PLANTEARVEN

En svært vakker og spesiell hageaurikkel med store, mørkerød eller sortrøde blomster og stort, gult øye/krans. Kommer opprinnelig fra en gårdshage i Ullensaker. Her skal den ha vokst i alle fall fra 1940-tallet.

Kr. 80,-/stk.

Tomt



Primula x pubescens 'Astrid', Hageaurikkel

En utrolig vakker hageaurikkel med dyp fiolette blomster i åpne klokker. Fløtehvit krans (svelg) og bølgete blomsterkant. Skjønnheten har sin egentlige opprinnelse fra Trondheim tidlig på 1900-tallet. Herfra blei den delt og spedt til slekt og venner til ulike steder på Østlandet, og havnet etter flere slektsledd også i en gårdshage på Sørumsand ca. 1995.

Kr. 80,-/stk-

Tomt



Primula x pubescens 'Hadsel I', Hageaurikkel PLANTEARVEN

En hageaurikkel med store, lavendelfargete blomster, med mørkere farge mot den store, lyst gule kransen.

Planten kom hit til Gartneriet med posten fra Tromsø botaniske hage for ca. 10 år siden. Den har sin



Primula x pubescens 'Hadsel II', Hageaurikkel PLANTEARVEN

En vakker hageaurikkel med mørkerøde, fløyelsaktig blomster med stor gul krans og gult svelg. Pent bladverk. Aurikkelen kommer fra den gamle prestegårdshagen på Hadseløya i Vesterålen, der Prost Sigvard Nielsen var en av Nordens største aurikkeldyrkere på 1920- 1930 tallet.



Primula x pubescens 'Hadsel III' Hageaurikkel med store, mørke,

blåfiolette blomster med helt lyst svelg. Blomstrer i tette skjærmer. Det var en stor, positiv overraskelse da denne kom i blomst for første gang! Enda en nydelig hageaurikkel fra den gamle prestegården på Hadseløya i Vesterålen!! Bladene er friskt grønne og litt melete.

opprinnelse på prestegården på Hadseløya, og var i sin tid en av mange i prost Sigvard Nielsens store aurikkelsamling. Har også vært plantet på Rå gartnerskole i Kvæfjord siden 1958. **Kr. 75,-/stk.**

Tomt

Han skal ha hatt over hundre ulike sorter av aurikler. Flere sorter er tatt vare på i avdelingen for tradisjonshagestauder i Tromsø botaniske hage.

Kr. 75,-/stk.

Det er fantastisk at flere sorter av samlingen på prestegården er tatt vare på i Tromsø botaniske!

Kr. 80,-/stk.



***Primula x pubescens* 'Meløy',
Hageaurikkel**

PLANTEARVEN

Denne flotte primulaen er ganske ny her på bruket. Planten overlevde et massivt angrep av mus for noen vintre siden, og har også av den grunn høy status! Blomsten er stor og nydelig brunrosa med gul krans.

Aurikkelen er skaffet fra Tromsø botaniske hage, men har sin opprinnelse fra Engavågen, Meløy i Nordland. Den er svært vakker!

Kr. 80,-/stk.



***Primula x pubescens* 'Narvik',
Hageaurikkel**

Denne aurikkelen er samlet inn fra en hage i Beisfjordvegen i Narvik. Det er uvisst hvor gammel den er. Blomsten er hvit med lys gult svelg. Store, flotte blomsterhoder og et friskt grønt og fast bladverk. En skikkelig skjønnhet fra Narvik!

Kr. 75,-/stk.



***Primula x pubescens* 'Saltdal',
'Saltdalsaurikkel'**

PLANTEARVEN

Planten kommer opprinnelig fra Fauske. Dette er den eldste aurikkelen i Saltdal, og finnes fortsatt i mange hager og på kirkegården. Lokalt kalles den Saltdalsaurikkel. Disse cerise-fargede auriklene kalles i Nord-Norge 'gammeldagse aurikler', og regnes for å være de eldste. En regner med at den har opprinnelse fra tidlig 1900-tall.

Kr. 75,-/stk.

Tomt



***Primula x pubescens* 'Tromsø',
Hageaurikkel**

En nydelig lilla hageaurikkel med lite, hvitt svelg. Pent bladverk. Planten er samlet inn fra en hage i Krogenesvegen i Tromsø. Eierne kunne fortelle at planten er gammel, men visste ikke eksakt alderen. Plantemateriale fra hennes hage er også plantet i Tromsø botaniske hage.



***Primula x pubescens* 'Borgny',
Hageaurikkel**

Denne fine hageaurikkelen kommer fra Borgny Mansås, fra da hun fortsatt hadde adresse i Norge. Derav navnet! Fargen på blomsten er ganske lys- til mørkere lilla mot en stor, hvit krans. Bladverket er tett og friskt.

Kr. 70,-/stk.








***Primula x pubescens*
Hageaurikkel**


Denne aurikkelen er hentet på Gamle Hvam, fra den fantastiske staudesamlingen der.

Foreløpig er alder og opphav ukjent. Men hva gjør det, når sorten blomstrer så nydelig fiolett!?


Kr. 70,-/stk.






Kr. 75,-/stk. Få	Tomt	
	<p><i>Primula juliae</i> hybr. 'Dorothy' PLANTEARVEN</p> <p>Lys gul primula med overdådig blomstring. Tidligblomstrende. Opphavet skal være fra før 1940. Dette eksemplaret kommer fra Ullensaker, fra et plantebyttemøte i Ullensaker hagelag. Tett og tueformet vekst. Øker raskt i størrelse, og utfolder seg som frodig og riktblomstrende i mai-juni.</p>	<p>Kr. 75,- /stk.</p> <p>Tomt</p>
	<p><i>Primula elatior</i>-hybrid, Hageprimula</p> <p>Friskt røde blomster med gult øye. Veldig søt! Kommer opprinnelig fra en villahage på Hovin i Ullensaker. Alder er ukjent. Dette er en lettvent og svært anvendelig plante, som kommer i blomst tidlig, tidlig på våren. Mars-april. Trives i sol og halvskygge og fuktig moldjord. Må plantes om med noen års mellomrom. Svært hardfør. H8</p>	<p>Kr 75,- /stk.</p> <p>Tomt</p>
	<p><i>Pseudofumaria lutea</i> (syn. <i>Corydalis lutea</i>) Gul lerkespore</p> <p>Gul lerkespore er en svært så lettvent hageplante. Pen er den også, og ikke minst; den har laaang blomstringstid. Den vokser i all slags godt drenert hagejord. Trives i både sol og skygge. Blomstringen varer lengst i halvskygge (mai-oktober) 20-40cm høy. Gullgule blomster i klaser. Tueformet vekst.. Planten er kjent i skandinaviske land fra siste halvdel av 1700-tallet Sprer seg med frø, men er lett å fjerne om det blir for mange av den. Kjempefin som bunndekker. H6-7</p>	<p>Kr.70,- /stk.</p>
	<p><i>Pulmonaria saccharata</i>, Flekklungeurt/perlelungeurt</p> <p>Denne planten har sin opprinnelse i en villahage i Aurskog, og skal være plantet her før 1950. Den er kjent i Norge i alle fall fra tidlig på 1900-tallet. Flekklungeurt er en fin og dekorativ dekkplante, og er ofte plantet på skyggefulle steder. Kan også plantes i sol. Bladene har karakteristiske, store, sølvfargede tegninger. Blomstene kommer i mai og er først rødfiolette, seinere blå. Lang blomstringstid. H 7-8</p>	<p>Kr.80,- /stk.</p> <p>Tomt</p>






	<p>Ranunculus acris 'Flore Pleno', Fylt soleie (Gullknapp) PLANTEARVEN</p> <p>Denne planten har sitt opphav i Petersborggata i Tromsø. Dette er gammelt materiale fra tidlig 1900 tall, og er det eneste gamle materiale som er kjent av gullknapp. Den var svært vanlig å finne i hager for 50-100 år siden, især nordpå.</p> <p>Gullknapp kan vokse i flere typer jord, men foretrekker næringsrik, jevnt fuktig jord. Sol og halvskygge. Visner ned etter blomstring. Gullgule, fylte blomster juni-august. Ca. 60cm høy. Hardfør H8</p>	<p>Kr.75,- /stk.</p> <p>Tomt</p>
---	--	--------------------------------------


	<p>Ranunculus aconitifolius 'Flore Pleno, Duppsoleie PLANTEARVEN</p> <p>Planten antas å stamme fra 1930-tallet, og kommer fra en gårdshage på Lesjaverk. Gården er fra 1890.</p> <p>Duppsoleie, også kalt 'Hvite dupper', er en vakker, halvhøy plante (40-50cm) med fylte, skinnende hvite små blomster i halvsjerm. Blomstrer vår, forsommer.</p> <p>Duppsoleie er nevnt i Christian Gartners hagebok fra 1694. Har tradisjonelt vært mest vanlig i høyere strøk og nordover i landet. Passer godt i gammeldagse stauderabatter, eller i halvskygge mellom busker. Liker dyp næringsrik jord. Hardfør over hele landet. H8</p>	<p>Kr. 105,- /stk.</p> <p>Få</p>
---	---	--------------------------------------


	<p>Rudbeckia laciniata 'Golden Glow', Gjerdesolhatt PLANTEARVEN</p> <p>Plantene har stått i hagen hos en familie i Nes siden 1930-tallet. Familien opparbeidet hagen her da de flyttet dit i 1938. Da var plantene sannsynligvis med på flyttelasset fra Akershus landbruksskole på Hvam der familien hadde bodd tidligere. Ellers er dette typiske planter i gamle hager på Romerike. Lengeblomstrende og robuste.</p> <p>Gjerdesolhatt liker sol, men tåler lett skygge. Foretrekker vanlig, god hagejord. Ofte kalt 'Kyss meg over gjerdet', som forteller at den blir høy (180-250cm), og tradisjonelt var plantet ved hagegjerdet. Trenger oppbinding/støtte. Blomstrer aug./sep. H5-6</p>	<p>Kr. 95,- /stk</p>
--	--	--------------------------

	<p>Rudbeckia laciniata - gjerdesolhatt</p> <p>Her er den enkle utgaven av gjerdesolhatt. Like høy og like gul som sin fylte søster, men med et enkelt dekke av fine kronblad.</p> <p>Det er i følge Langeland usikkert når gjerdesolhatt kom til landet, men midt på 1800-tallet er den registrert her. Denne planten har ingen kjent historie, men tilhører det historiske sortimentet. Liker en solfylt vokseplass og god jord. Krever støtte pga høyden. Gjerdesolhatt kommer fra Nord Amerika, der den vokser vill. De nye skuddene på våren blei tidligere nyttet som spiselig grønnsak! Kun til pryd hos oss. H 5-6</p>	<p>Kr. 75,- /stk.</p>
---	--	---------------------------

	<p><i>Ruta graveolensis</i>, Vinrute</p> <p>Vinrute er en gammel medisinplante fra middelhavsområdet, og regnes å ha blitt innført av munkene til norden på 1100-1200 tallet. Planten kan bli 40-50cm høy, og har nydelig blågrønne, svært dekorative blader. Gule blomster i juni-september. Planten inneholder mye eteriske oljer, og har sterk duft. Trives i godt drenert hagejord og sol. I middelalderen var det knyttet mye overtro til vinrute. Planten skulle beskytte mot djevel og hekseri. Buketter av vinrute skulle også gi beskyttelse mot pest. H-4.</p>	<p>Kr. 75,- /stk.</p>
	<p><i>Saxifraga x geum</i>, Pyreneersildre PLANTEARVEN</p> <p>Denne planten kommer fra Hennemhagen på Å i Moskenes kommune i Lofoten. Hagen har ikke vært stelt de siste 40-50 årene, men inneholder flere spesielle arter. Pyreneersildren fra lofoten er robust og flott, og egner seg godt som dekkplante. Den vokser fort, og danner grønne tepper. Trives i sol og halvskygge og god moldjord. Svært hardfør. Blomstrer med lys rosa, lette blomster på lange stilker i juni-juli.</p>	<p>Kr.70,- /stk.</p> <p>Tomt</p>
	<p><i>Saxifraga umbrosa</i>, Skyggesildre</p> <p>Skyggesildre er en nydelig og robust liten plante, som til overmål liker seg i skyggen! Dette eksemplaret kommer fra Hemnesberget i Nordland. Alderen er uvisst. Skyggesildre er gammel her i landet, og fantes i Botanisk hage på Tøyen i 1823. Planten har i tidligere tider også blitt omtalt som 'Porselensblomst'. Bladrosettene er friskt grønne og tette. Blomstene er hvitrosa på tynne stengler, ca 30cm høye. Halvskygge og skygge. Moldjord. Flott som underplanting, kantplante m.m. H6-7</p>	<p>Kr.70,- /stk.</p> <p>Tomt</p>
	<p><i>Symphyotrichum</i>, høstasters</p> <p>Denne blomsterrike høstastersen kommer opprinnelig fra en hage i Nes kommune. Her har den vokst fra før 1960-tallet. Stauden er blomsterrik og lettdyrket, men vil ha god, tørkesterk jord. Sol og halvskygge er bra. Blomstrer fra sist i september, men kommer da med raust av blomster, og står til frosten tar dem. Høyde 80 – 90cm. Sommerfugler, humler og bier elsker denne planten. Planten er bra hardfør. H 5-6</p>	<p>Ny!</p> <p>Kr.75,- /stk.</p> <p>Få</p>
	<p><i>Symphyotrichum novi-belgii</i>, Virginiaasters PLANTEARVEN</p> <p>Opphavet til denne planten har vokst i en hage på Hvam siden før 1950. Den er sannsynligvis kjøpt fra gartner Skancke på Akershus landbruksskole på Hvam. Virginiaasters er glad i sol og varme, men trives også i lett skygge. Liker lett, næringsrik, ikke for tørr jord. Blomstrer august –oktober med små, blålilla blomster oppover hele stengelen, som er godt forgreinet. Kan bli 100cm og mer. Virginiaasters kom til Norge tidlig på 1800 tallet. Sprer seg med utløpere. Fin til snitt. H5</p>	<p>Kr.70,- /stk.</p> <p>Få</p>

	<p><i>Telecia speciosa</i>, Prakttelekia</p> <p>Prakttelekia kalles også tusenstråle, og er en kjempe av en staude som trenger stor plass! Denne planten har sitt opphav i en hage på Toten, der den med stor sannsynlighet har hatt opphold helt siden 1920-tallet. Prakttelekia var plantet på Tøyen alt i 1823. Høyden kan bli opptil 200cm, og bladene er store og dekkende. En plante som god kan brukes solitært! Blomstrer i juli – september med varmgule, tallrike blomster. Kronbladene er tynne og stråler ut fra senteret – derav tusenstråle. Trives i lett skygge og god moldholdig jord. H5-6</p>	<p>Kr. 75,- /stk.</p> <p>Få</p>
	<p><i>Tanacetum vulgare</i> 'Crispa', Kruset reinfann PLANTEARVEN</p> <p>Planten kommer fra en gårdshage i Fenstad i Nes, Ullensaker. Den blei plantet her før 1950. Kruset reinfann har lang tradisjon i gårdshager på Østlandet. Den blei brukt bl.a. i folkemedisinen, og i brennevin. Det fortelles at buketter av kruset reinfann blei tatt inn etter vasking før helga, sikkert fordi planten dufter skarpt og reint. Reinfann trives i vanlig hagejord, og kan tåle både sol og noe skygge. Blomstrer best i sol, men her er det egentlig de krusete bladene som har størst pryddverdi. Svært hardfør H6</p>	<p>Kr.75,- /stk</p>
	<p><i>Thalictrum aquilegifolium</i>, Akeleiefrøstjerne</p> <p>Akeleiefrøstjerne fantes i Trondheim allerede sist på 1600-tallet, ifølge byens gartner Chr. Gartner (også forfatter). Akeleiefrøstjerne er en høyreist og vakker staude som blomstrer i rosa-lilla og hvite nyanser i juni – juli. Bladverker er vakkert og planten har fått sitt norske navn fordi nettopp bladverket ligner mye på akeleiens. Foretrekker sol og lett skygge i god moldjord. H8</p>	<p>Kr. 75,- /stk.</p> <p>Tomt</p>
	<p><i>Thalictrum delavayii</i> - Vingefrøstjerne/sirfrøstjerne</p> <p>Dette er en fantastisk fin staude på alle måter. Planten som selges her er ikke historisk, men vingefrøstjerne var kjent i så og si hele Norge på 1920-tallet. Vingefrøstjerne er litt sein på våren, men komme etter hvert med lette, bregneliknende blad og tynne blomsterstilker. Planten blomstrer ikke før seint i juli, og står ganske lenge utover høsten med et slør av små, lilla blomster. Planter i vanlig hagejord, sol og halvskygge. Blir lett 1,5m., og krever støtte i noen tilfeller. Bra hardfør er den også. H-5.</p>	<p>Kr. 75,- /stk.</p> <p>Få</p>
	<p><i>Thalictrum</i> (minus?), Kystfrøstjerne</p> <p>En gammel frøstjerne fra Jevnaker med ukjent alder. Planten er sannsynligvis en krysning, uten av det vites for sikkert. Blomstene er små, gule og tallrike, og kommer som en sky over det fint flikete bladverket. Blomstrer i juli – september. Frøstjerne liker moldjord, og trives i sol og halvskygge. Stauden er fin i dekorasjoner. Bra hardfør. H 5-6</p>	<p>Ny!</p> <p>Kr. 70- /stk.</p>

	<p><i>Trollius europaeus</i>, Ballblom PLANTEARVEN</p> <p>Opphavet til denne planten kommer fra en gårdshage i Katralvegen i Askim. Hagen skal ha blitt anlagt i tidsrommet 1950-53 . Planten kom til hagen i samme tidsrom.</p> <p>Ballblom er en høyreist, vakker staude som blomster ganske tidlig på sommeren, hovedsakelig i juni. Liker sol, men kan godt stå i halvskygge og lyse opp med sine gullgule blomster. Trives i fuktig mold og grusjord. Finnes også vill i Norge, og er et eksempel på ville planter som er tatt inn i hagene som pryd. H8</p>	<p>Ny!</p> <p>Kr. 75,- /stk.</p> <p>Tomt</p>
---	--	---

	<p><i>Veronica gentianoides</i>, kosakkveronika</p> <p>Denne planten har sitt opphav i Feiring, i en eldre hage som tidligere tilhørte en butikk her i nabolaget. Planten er gammel, og kan stamme fra tidlig 1930-40 tallet.</p> <p>Kosakkveronika er kjent i Norge fra seint på 1800-tallet.</p> <p>De fine, lyseblå blomstertoppene på 40-50cm kommer i mai/juni.</p> <p>Kosakkveronika danner ganske store tepper etter hvert. Planten framstår som både frodig blomsterrik, og samtidig litt skjør med sin vakre, litt forsiktige blåfarge.</p> <p>Passer like godt i stauderabatten som til bunndekke.</p> <p>Foretrekker sol og halvskygge i godt drenert jord. H 6.</p>	<p>Kr 75- /stk.</p>
---	--	-------------------------